



GIBBON

វគ្គបណ្តុះបណ្តាលសម្រាប់អាណាព្យាបាលសិស្ស

តើ Gibbon ជាអ្វី?

- Gibbon គឺជាប្រព័ន្ធគ្រប់គ្រងទិន្នន័យសិស្សានុសិស្សរបស់សាលា។
- វាត្រូវបានប្រើប្រាស់ដោយ លោកគ្រូ ឬ អ្នកគ្រូ អាណាព្យាបាល និង សិស្ស។

តើអ្នកអាចប្រើ Gibbon សម្រាប់អ្វីខ្លះ?

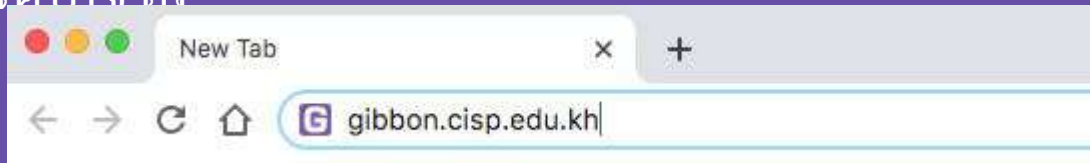
- ពិនិត្យមើលកាលវិភាគសិក្សារបស់កូនអ្នក
- ពិនិត្យមើលវត្តមានរបស់កូនអ្នក
- ពិនិត្យមើលកម្រិតសិក្សារបស់កូនអ្នក
- ចុះឈ្មោះកម្មវិធីសិក្សាក្រៅម៉ោង
- ធ្វើកំណែបច្ចុប្បន្នភាពលើព័ត៌មានផ្ទាល់ខ្លួនរបស់អ្នក
- ធ្វើកំណែបច្ចុប្បន្នភាពលើរូបថតសមាជិកគ្រួសារ

តើចុះឈ្មោះដោយរបៀបណា?

- សូមចូលទៅកាន់គេហទំព័រ របស់ CISPO គឺ <https://www.cisp.edu.kh/parents/> បន្ទាប់មកសូមចុច GIBBON នៅ Quicklinks



- ឬ បើគេហទំព័រ Google រួចវាយ **gibbon.cisp.edu.kh** នៅក្នុងរបារគេហទំព័រ



ចូលទៅកាន់ Gibbon

សម្រាប់លោក/អ្នកគ្រូ និង សិស្ស

សម្រាប់អាណាព្យាបាល

The screenshot displays the Gibbon login interface. At the top, it says "LOGIN WITH GOOGLE" with a double arrow icon. Below this is a button with the Google logo and the text "Sign in with Google". To the right of this button is a link labeled "Options".

Below the Google login section is a "LOGIN" section. It contains two input fields: "Username or email" (with a person icon) and "Password" (with a lock icon). Below these fields are links for "Options" and "Forgot Password?". At the bottom right of the login section is a black "Login" button.

Red arrows from the text on the left point to the "Sign in with Google" button and the "Username or email" input field.

ចូលទៅកាន់ Gibbon

1. ចុចយក **Forgot Password**

2. វាយបញ្ចូលអាស័យដ្ឋានអ៊ីមែលរបស់អ្នកដែលមានជាមួយសាលា។

សម្គាល់:
បើអ្នកមិនច្បាស់ថាអ៊ីមែលរបស់អ្នកសូមសរសេរសារផ្ញើទៅកាន់ info@cisp.edu.kh ដើម្បីពិនិត្យមើល។

LOGIN WITH GOOGLE >>

Sign in with Google

Options

LOGIN

Username or email

Password

Options: **Forgot Password?**

Login

A red circle highlights the 'Forgot Password?' link, and a red arrow points from it towards the 'Forgot Password?' text in the second screenshot.

Enter your CIS Phnom Penh username, or the email address you have listed in the system, and press submit: a unique password reset link will be emailed to you.

Username/Email *

* denotes a required field

Submit

A red arrow points from the 'Forgot Password?' link in the first screenshot to the 'Username/Email' input field. Another red arrow points from the 'Submit' button in this screenshot towards the bottom right of the page.

ផ្ទាំងព័ត៌មានសម្រាប់អាណាព្យាបាល

HOME LEARN PEOPLE OTHER

PARENT DASHBOARD **ឈ្មោះកូនរបស់អ្នក**

PROFILE PHOTO >>

Timetable Activities Parent Information

< Last Week This Week Next Week > 23/03/2020 Go

Week 31 Time	Mon 23/03/2020	Tue 24/03/2020	Wed 25/03/2020	Thu 26/03/2020	Fri 27/03/2020
08:00	Period 1 08:00 - 08:55 GR8ART.A 413	Period 1 08:00 - 08:55 GR8SOCIA.A 422			
09:00	GR8ART.A 08:55 - 09:45	GR8MATH.A 08:55 - 09:45			
10:00	GR8ENGLIA 09:45 - 10:35	GR8ICT.A 09:45 - 10:35			
11:00	GR8&9FRE.1 10:35 - 11:10	GR8&9FRE.1 10:35 - 11:10	School Closed	School Closed	School Closed
	GR8SPE.A Movement / Dance	GR8PHYSE.A 11:10 - 11:50			

Student Profile

Update Family Member Photos

តារាងពេលវេលា (កាលវិភាគថ្នាក់)

Timetable -

ជាក

និងដែលអ្នកអាចមើលឃើញកាលវិភាគសិក្សារបស់កូនៗស

Timetable Activities Parent Information

< Last Week This Week Next Week >

23/03/2020 Go

Week 31 Time	Mon 23/03/2020	Tue 24/03/2020	Wed 25/03/2020	Thu 26/03/2020	Fri 27/03/2020
08:00	Period 1 08:00 - 08:55 GR&ART.A 413	Period 1 08:00 - 08:55 GR&SOCIA.A 422			
09:00	GR&ART.A 08:413:08	GR&MATH.A 08:425:08			
10:00	GR&ENGLIA 09:427:10	GR&ICT.A 09:420:10			
11:00	GR&9FRE.1 10:303:10	GR&9FRE.1 10:303:10			
	GR&SPE.A Movement/Dance	GR&PHYSE.A 11:00:11:30	School Closed P/T Interviews	School Closed PD Day	School Closed PD Day
12:00	Recess 2	Recess 2			
	Lunch 12:15-12:45	Lunch 12:15-12:45			
13:00	GR&SCIEN.A 12:424:25	GR&ENGLIA 12:423:25			
14:00	GR&MATH.A 13:425:10	GR&ENGLIA 13:423:10			
15:00	Period 9 14:20 - 15:15 GR&DRAMA.A 421	Period 9 14:20 - 15:15 GR&MUSIC.A 201			

Student Profile

អាណាព្យាបាលអាចមើល
ឃើញកាលវិភាគសិក្សារបស់
កូនៗស
ម្រាប់សប្តាហ៍បច្ចុប្បន្ន និង
សប្តាហ៍បន្ទាប់ ឬ
សប្តាហ៍មុន។

អាណាព្យាបាលក៏អាចមើលឃើញ
កាលវិភាគសិក្សានៅក្នុង
ថ្ងៃជាក់លាក់មួយក៏បាន។

សកម្មភាព

នេះជាការ
ដែលអ្នកអាចមើលឃើញបញ្ជី
ដែលកូនរបស់អ្នកបានចុះ
ឈ្មោះចូលរៀន។

[View Available Activities](#)

Activity	Dates	Slots	Status
ECA Session 1 - Robotics Beginner	March 2020	Monday Time: 15:00 - 16:00 Location: 101 Wednesday Time: 15:00 - 16:00 Location: 101	Accepted
ECA Session 2: Rainbow Clay	March 2020	Monday Time: 15:30 - 16:30 Location: 525 Thursday Time: 15:30 - 16:00 Location: 525	Accepted

[Student Profile](#)

របៀបក្នុងការចុះឈ្មោះ ECA

Timetable **Activities** Parent Information

[View Available Activities](#)

There are no records to display.

Student Profile

1 ចូលទៅ **View Available Activity** ដើម្បីមើលមុខវិជ្ជាដែលមានសិស្សម្នាក់ៗអាចចុះឈ្មោះបាន ៥ មុខវិជ្ជា។

2 ចូលលើរូបតំណាងដើម្បីបំបាត់ចុះឈ្មោះ

FILTER & SEARCH

Child
Choose the child you are registering for.

Search
Activity name.

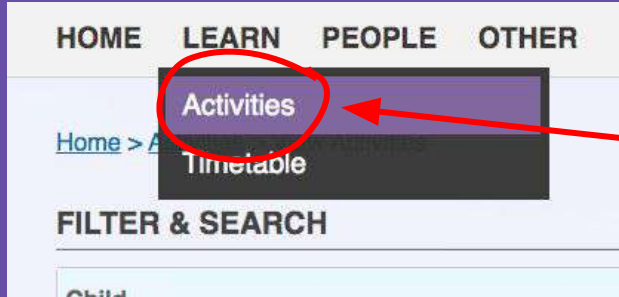
Clear Search **Go**

ACTIVITIES

Results 1-1 of 1

Activity	Provider	Dates Days	Years	Cost USD \$	Enrolment	Actions
ECA Session 3 - Yoga Action	CIS	Apr 6 - 30, 2020 Wed, Fri	All	\$85.00 Per Session		Register

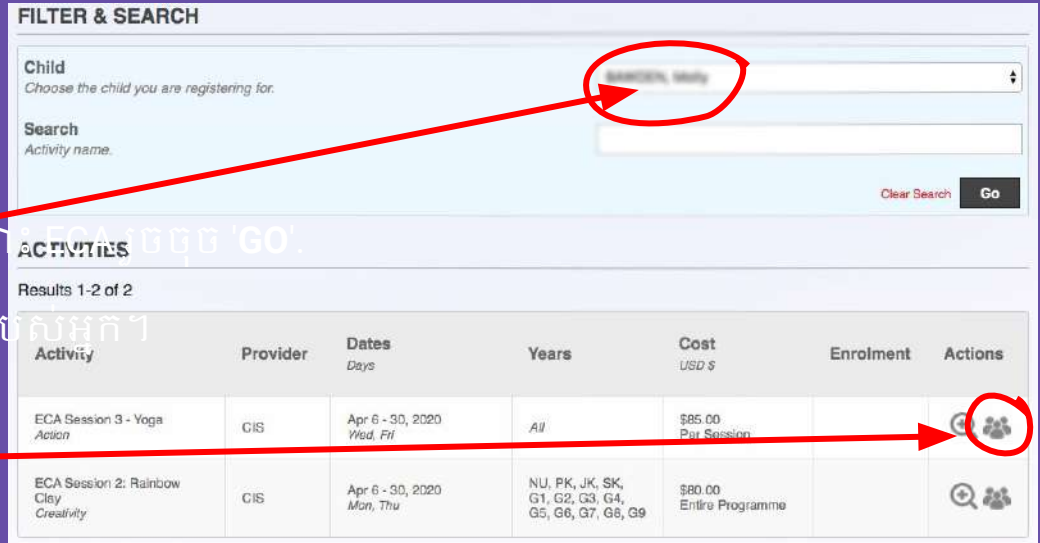
វិធីផ្សេងទៀតដែលអាចចុះឈ្មោះ ECA



1 ចូលទៅកាន់ Learn រួចជ្រើសរើសយក Activities

2

បើអ្នកមានកូនលើសពីមួយនាក់សូមជ្រើសរើសឈ្មោះកូនដែលអ្នកចង់អោយចុះឈ្មោះ ECA ចុច 'GO' វានឹងបង្ហាញបញ្ជីឈ្មោះមុខវិជ្ជាដែលមានសម្រាប់កូនរបស់អ្នក។



3

ចុចលើប៊ូតុងព័ត៌មានលម្អិតនៃមុខវិជ្ជា។

ជម្រើសទំនុកបម្រុងសម្រាប់ ECA

Activity ECA Session 3 - Yoga

Program Start Date 06/04/2020

Program End Date 30/04/2020

Cost
For entire programme 85.00

Backup Choice *
In case ECA Session 3 - Yoga is full.

✓ Please select...
ECA Session 2: Rainbow Clay

Register

បន្ទាប់ពីបានចុចចុះឈ្មោះហើយ
អ្នកនឹងត្រូវបាននាំមកគេហទំព័រមួយនេះ។
ក្នុងករណីដែលមុខវិជ្ជាដែលអ្នកបានជ្រើសរើសរួច
ត្រូវបានកំណត់ថាពេញហើយ អ្នកអាចជ្រើសរើស **Backup
Choice**. បន្ទាប់មកចុច **Register** ដើម្បីចុះឈ្មោះ។

ព័ត៌មានរបស់អាណាព្យាបាល

ផ្នែកនេះមានបណ្តាញភ្ជាប់ផ្លូវការសម្រាប់ឪពុកម្តាយ
គេហទំព័រ Facebook
ផ្លូវការរបស់ CIS។

Timetable Activities **Parent Information**

Student Profile

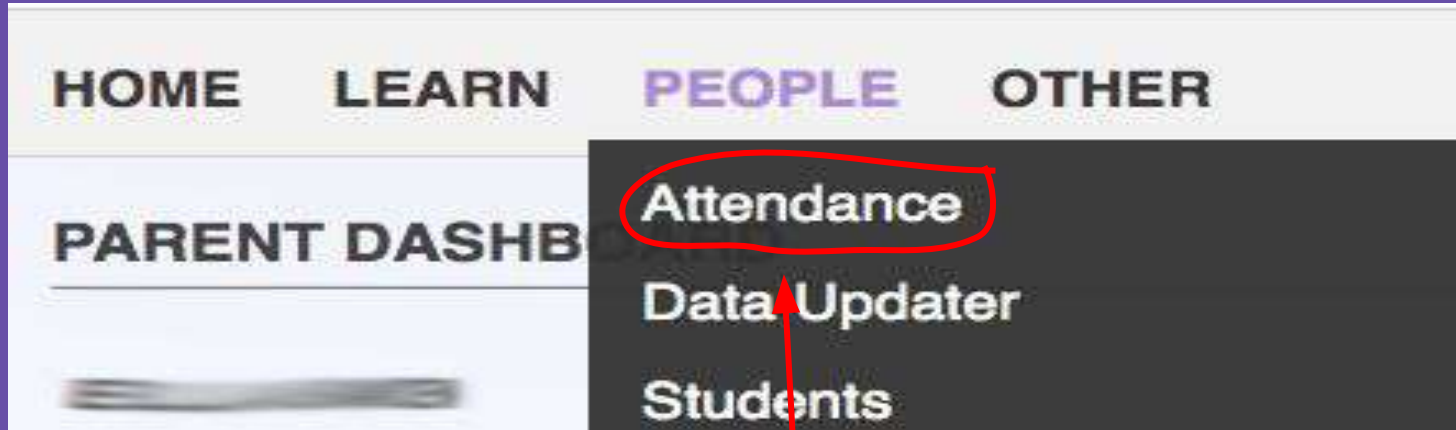

CIS Parents Organization


Follow CIS on Facebook


Follow CIS Preschools on Facebook

Credits & Licensing

ពិនិត្យមើលវត្តមាន



ចូលទៅកាន់ **People** រួចចុច **Attendance**

ពិនិត្យមើលវត្តមាន

REPORT DATA

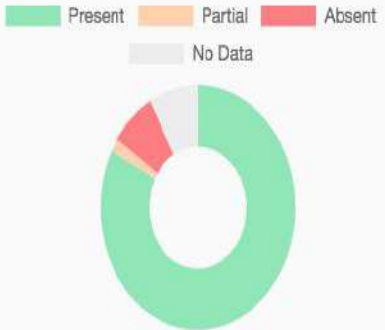
SUMMARY

It appears that this student is missing attendance data for some school days:

Total number of school days to date:
122

Total number of school days attended: 103

Total number of school days absent: 9



Status	Count
Present	103
Partial	0
Absent	9
No Data	0

27/08/2019
Present

School Attendance:
09:12 - Present - GR8HOME.A
11:17 - Present - GR8MATH.A
14:28 - Present - GR8HOME.A

26/08/2019	27/08/2019	28/08/2019	29/08/2019
Present	Present	Present	Present

ដាក់ទស្សន៍ទ្រនិចរបស់អ្នកនៅលើ ថ្ងៃជាក់លាក់មួយដើម្បីមើលព័ត៌មានលម្អិតសម្រាប់ថ្នាក់ទាំងអស់។

ពិនិត្យមើលថ្នាក់

ជំហានទី ១: ចូលទៅកាន់
ASSESS រួចចុច **REPORTS**



ពិនិត្យមើលថ្នាក់

ជំហានទី ២: ចុច រូបតំណាង (+)
ដើម្បីមើល។

ឈ្មោះរបស់សិស្ស



Canadian International School
OF PHNOM PENH

HOME ASSESS LEARN PEOPLE OTHER

Home > Reports > View Reports

MY CHILDREN

Student	Year Group	Homeroom	View Details
[Redacted]	G8	G8A	+
[Redacted]	G3	G3A	+
[Redacted]	G1	G1B	+

ពិនិត្យមើលថ្នាក់

ជំហានទី ៤: ចុចរូបតំណាង (+) មើល
ប្រតិបត្តិពិន្ទុ ឬ រូបសញ្ញាព្រួញ **DOWN**
ដើម្បីទាញយកច្បាប់មិត្តម្តង។

រូបរបស់សិស្ស

ឈ្មោះរបស់សិស្ស

Canadian International School
OF PHNOM PENH

HOME ASSESS LEARN PEOPLE OTHER

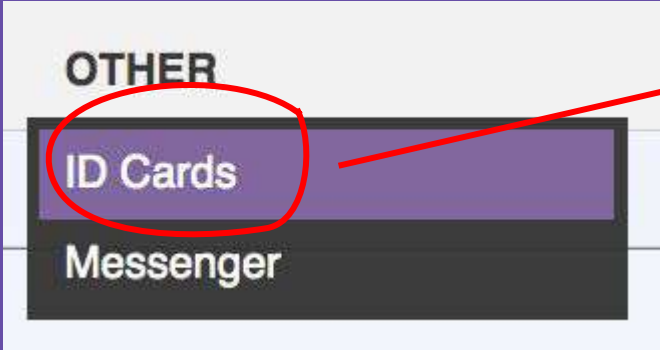
Home > Reports > View Reports > Ella BAWDEN

2019-2020

Report	Year Group	Homeroom	Date	
Middle School Term 1 End	G8	G8A	Feb 5, 2020	Read
Middle School Term 1	G8	G8A	Nov 6, 2019	Read

Download

ប័ណ្ណសម្គាល់ខ្លួន



ចូលទៅកាន់ Other រួចរើសយក ID Cards ដើម្បីបញ្ចូលរូបថត។

រើសយក File ខាងបញ្ចូលរូបថតដែលអ្នកពេញចិត្ត។



ប័ណ្ណសម្គាល់ខ្លួន

ADDITIONAL PEOPLE

You can add more people here...

Add Person

Add Person -

សម្រាប់ដាក់បន្ថែមនរណាម្នាក់ដែលអ្នកចង់បញ្ចូលក្នុងប័ណ្ណសម្គាល់ខ្លួន។

REQUEST ID CARDS

ចុចត្រឹម ដើម្បីស្នើសុំ ID Cards
ពេលអ្នកចង់បោះពុម្ពប័ណ្ណសម្គាល់ខ្លួន។

Do you need new ID cards printed? If so, please check the types of cards you need:

ID Cards for 2019-20

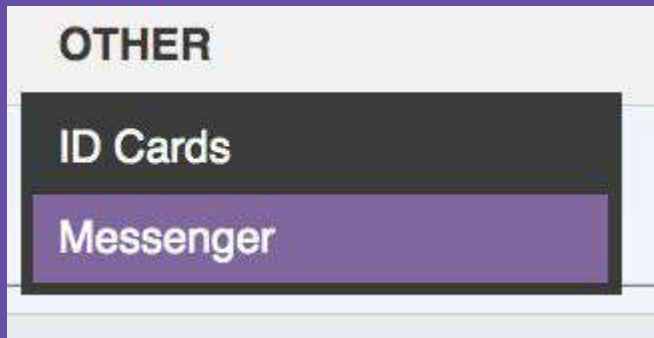
Please select this if your family will need ID cards for the current school year.

* denotes a required field

រួចចុច Submit

Submit

អ្នកនាំសារ



Messenger

ជាកិ

ន្លង់សម្រាប់អោយអ្នកពិនិត្យមើលសារដែលបានផ្ញើមកអ្នក (បើមាន

